



WELKOM OP ONZE CAMPUS!

Atheneum Lier
Hier groeit talent!



Hartelijk welkom in Atheneum Lier

Campus Arthur Vanderpoorten!

Geachte ouders
Beste leerling

Eerst en vooral wil ik u hartelijk danken voor uw interesse in onze school. Deze brochure is zowel gericht aan u als aan de jongere die meer informatie wenst over **de 2^{de} graad van onze school, Atheneum Lier Campus Arthur Vanderpoorten**. Om de stijl zo leerlingvriendelijk mogelijk te maken, zijn de teksten opgesteld in de jij-vorm.

We trachten je in deze campusbrochure zoveel mogelijk informatie te geven. Heb je toch nog vragen, aarzel dan niet om contact op te nemen met de school. **We staan je graag te woord!**

Als campus bieden wij zowel **richtingen** aan met een **doorstroomfinaliteit** als richtingen met een **dubbele finaliteit**. Onze richtingen met doorstroomfinaliteit leiden je op om succesvol door te stromen naar een academische of professionele bacheloropleiding. Onze richtingen met een dubbele finaliteit bereiden je voor op een professionele bacheloropleiding in het hoger onderwijs of een graduaatsopleiding. Concreet betekent dit dat wij jou **helpen om je talenten te ontdekken en verder te ontwikkelen**. Voor meer informatie over de richtingen die wij op onze school aanbieden, kan je onze **uitgebreide domeinbrochures raadplegen**.

Tijdens je schoolloopbaan op onze campus krijg je niet gewoon een pakket leerstof aangeboden, maar **helpen we jou ook** om deze leerstof te verwerken. In de eerste plaats kan je hiervoor steeds terecht bij je vakleerkrachten. Daarnaast hebben we op onze school ook een **studiecoach, die je ondersteunt in jouw zoektocht naar een eigen studiemethode**. Naarmate het einde van je loopbaan in het secundair onderwijs nadert, schenken we bovendien uitgebreid **aandacht aan je keuzemogelijkheden in het hoger onderwijs**.

Tot slot willen we je niet alleen opleiden tot een goede student. We hechten ook veel belang aan het Pedagogisch Project van het GO! (PPGO). Onze leerlingen **opvoeden tot respectvolle jongeren en hen begeleiden in het ontwikkelen van een open, kritische geest** zien wij als één van onze kerntaken.

Als je samen met je ouders vertrouwen stelt in onze school, ben je **van harte welkom**. We kijken alvast uit naar je komst in het Atheneum Lier!

Namens het schoolteam

Ilse De Bast
Directeur Atheneum Lier



Inhoud

De ambitie van onze school.....	4
Leer & leefklimaat van onze campus.....	5
Klaster - Vertrouwensleerkracht - CLB.....	5
OLC - Open Leercentrum	5
Studiecoach	5
Leefregels.....	5
OLB - Onderwijsloopbaanbegeleiding	6
Studiemethodebegeleiding en inschatting studieniveau	6
Opvolging studiehouding.....	6
Het maken van een studiekeuze	6
Ondersteuning oriëntatie	6
Onze studierichtingen in de 2 ^{de} graad	8
Kies een richting die past bij jouw interesses en talenten!.....	9
Personaliseer je opleiding.....	10
Het doel van onze ateliers	10
Ateliers op onze campus.....	10
IT & Multimedia	10
Fotografie	11
Labo	11
<i>(niet voor leerlingen uit de richting Natuurwetenschappen)</i>	11
Informatica	11
<i>(niet voor leerlingen uit de richting Taal en Communicatie)</i>	11
Journalistiek.....	12
Sport	12
<i>(niet voor leerlingen uit de richting Sport en Sportwetenschappen)</i>	12
Yoga-relaxatie	13
EHBO.....	13
<i>(niet voor leerlingen uit de richting Sport)</i>	13
Info en bereikbaarheid	14






De ambitie van onze school



Wij bereiden leerlingen voor op het **hogere onderwijs!**

Wij laten onze leerlingen zich ontplooiën tot **betrokken** burgers.



Wij stimuleren leerlingen om **nieuwsgierig** te zijn én **een open geest** te hebben.

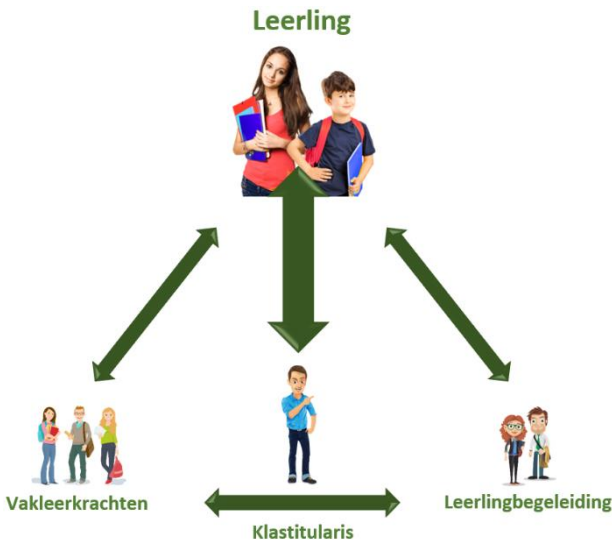
Hier groeit talent!



Leer & leefklimaat van onze campus



Klastitularis - Vertrouwensleerkracht - CLB



De **klastitularis is het eerste** aanspreekpunt voor elke leerling met schoolgebonden moeilijkheden. Vaak is de klastitularis dan ook het meest aangewezen om op te treden als **vertrouwenspersoon**. Hij of zij zal je helpen waar het kan en indien nodig doorverwijzen naar de juiste persoon. Zo kan je met persoonlijke, familiale of emotionele problemen die je schoolprestaties beïnvloeden, doorverwezen worden naar de **leerlingbegeleiding**. Idealiter bestaat er dan ook een **constante wisselwerking tussen vakleerkrachten en klastitularis en tussen klastitularis en leerlingbegeleiding**.

De leerlingbegeleiding van onze school werkt bovendien nauw samen met het **CLB** dat – mits toestemming van de leerling – ingeschakeld wordt voor extra ondersteuning en hulp. Daarnaast verzorgt het CLB het medisch toezicht in onze school. **Het CLB is gelegen in de Predikherenlaan 18 te Lier en is te bereiken via 03 480 17 81.**



OLC - Open Leercentrum

Onze campus biedt aan alle leerlingen van de tweede graad **de mogelijkheid minstens één uur te blijven studeren/werken op school in het OLC**. Dit uur wordt vast ingeroosterd tijdens een negende lesuur. Ook leerlingen van de derde graad kunnen het laatste uur van de dag, uitgezonderd op woensdag, terecht in het OLC voor naschoolse studie.

Studiecoach

Leerlingen die moeilijkheden ondervinden met studeren kunnen daarnaast ook terecht bij de **studiecoach**. Hij/zij zal in overleg met de (vak)leerkrachten bijkomende tips aanbieden en samen met de leerling het leerproces en de resultaten structureel opvolgen en bespreken om te komen tot een maximaal leerrendement.

Leefregels

Om een aangenaam leer- en leefklimaat te waarborgen gelden er op onze school een aantal richtlijnen, waarvan verwacht wordt dat ze door iedereen worden nageleefd. De principes zijn altijd dezelfde: ze zijn gebaseerd op belangrijke waarden als **respect, stiptheid, orde en goed fatsoen**.

Voor **beleefde en vriendelijke jongeren** is onze school een aangename omgeving, waar vrijwel iedereen elkaar kent en waar **een warme en gemoedelijke sfeer** heerst. **Voor pesten, diefstal, vandalisme en onbeschoft gedrag is in het Atheneum geen plaats.**



OLB - Onderwijsloopbaanbegeleiding



In samenwerking met het CLB ondersteunen wij je bij het **uitstippelen van je onderwijsloopbaan**. Wij beschouwen dit als een belangrijke taak over de jaren heen en hebben een werkgroep opgericht die dit proces begeleidt. De OLB op onze campus maakt deel uit van een groter geheel aan ondersteuningsmaatregelen waarbij **de leerling als individu centraal** staat. Elke leerling wordt begeleid in zijn keuzeprocess en ondersteund waar nodig door volgende initiatieven.

Studiemethodebegeleiding en inschatting studieniveau

In het 3^{de} jaar krijg je **vanuit het vak Nederlands studiemethoden aangeleerd**. Door deze toe te passen in je vakken, leer je een eigen studiemethode ontwikkelen. Je wordt daarbij extra ondersteund door studietips van de leerkrachten. Elke leerkracht tracht mee in te schatten welk studieniveau haalbaar is voor jou en meldt tussentijds aan de klastitularis of tijdens de klassenraad wanneer zich problemen dreigen voor te doen.

Opvolging studiehouding

Een goede studiemethode alleen is niet genoeg. Deze moet gecombineerd worden met **de juiste studiehouding**. De opvolging hiervan gebeurt door **de klastitularis die tussentijds met jou een groeigesprek voert** waarbij hij/zij peilt naar je studiehouding en bijstuurt waar nodig. Belangrijk hierbij is dat dit gebeurt in overleg en dat dus nagegaan wordt waarom je eventueel onvoldoende gemotiveerd bent en hoe daar verandering in gebracht kan worden.

Het maken van een studiekeuze



Ondersteuning oriëntatie

Een tweede belangrijk onderwerp tijdens het tussentijds gesprek met de klastitularis is **oriëntatie**. In hoeverre voel jij je goed in je studierichting en sluit deze aan bij je toekomstperspectief? De klastitularis luistert en verwijst je indien nodig door naar het CLB. Dit kan tussentijds of na een klassenraad. In het **4^{de} jaar houden we een aparte oriënterende klassenraad**, voorgezeten door de klastitularis, waar voor elke leerling een advies wordt uitgesproken dat wordt vermeld op het rapport DW2.

Oriëntatie door de leerling zelf

Je wordt gestimuleerd om elk jaar opnieuw stil te staan bij je keuze. Voor zowel de 2^{de} graad als de 3^{de} graad ligt daarbij de klemtoon in het eerste jaar op de vraag: **"Wie ben ik?"**. In het tweede jaar verschuift de focus naar: **"Wat kan ik?"** en **"Wat wil ik?"**.

Concreet gebeurt dit o.b.v. volgende activiteiten



2^{de} graad

Je leert jezelf en je dromen kennen binnen de levensbeschouwelijke vakken.

Je leert aan de hand van een keuzespel om te kiezen in de lessen Nederlands.

Na een infosessie maak je op het einde van de graad een concrete keuze rond je studierichting en academies!

Via een infosessie van de Universiteit Antwerpen leer je de structuur van het hoger onderwijs en het leerkrediet kennen.

3^{de} graad

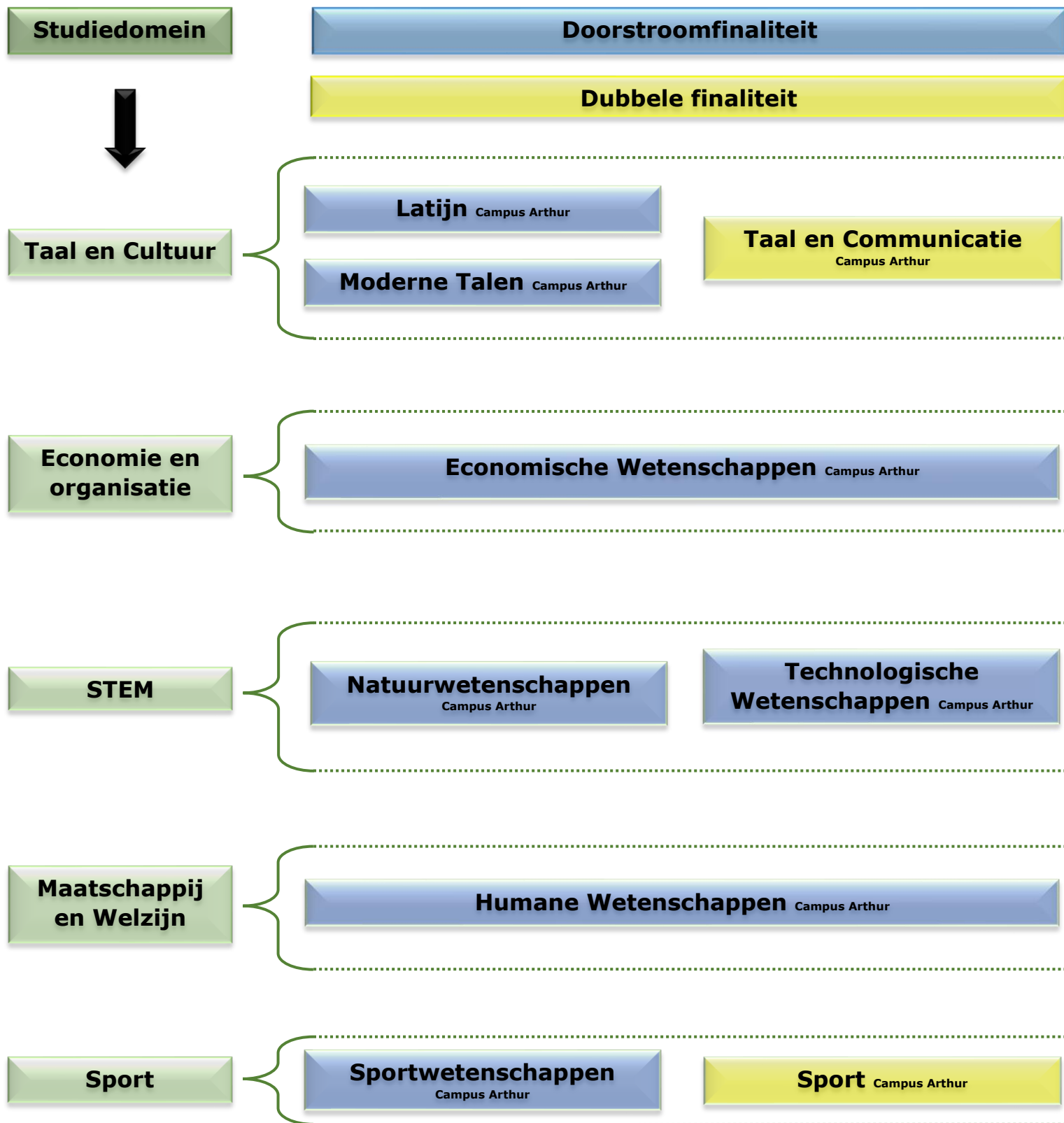
Je bezoekt de sid-inbeurs waar je al je vragen kan stellen.
Aan de hand van de exploratietool 'Columbus' ontdek je de richting die je uit wilt.

Je verzamelt al de verkregen informatie in een studiekeuzedossier, dat je zal verdedigen als mondelinge opdracht voor het vak Nederlands.



Onze studierichtingen in de 2^{de} graad

Raadpleeg de domeinbrochures van Atheneum Lier voor meer info! over onze studierichtingen!



Kies een richting die past bij jouw interesses en talenten!



Onze leerlingen Latijn als winnaars van de Grote Ken-je-Klassiekenquiz in Leiden



Onze Erasmus-leerlingen



Winnaars Scholenproject Lions Club





Personaliseer je opleiding

Het doel van onze ateliers

Op onze campus krijg je niet enkel de kans om je talenten te ontwikkelen maar ook om **nieuwe talenten te ontdekken**. Hiervoor bieden wij verschillende 'ateliers' aan **waaruit je als leerling kan kiezen**.

Gedurende een half schooljaar zal je **twee lesuren** invullen met **een atelier dat je zelf kiest**. Tijdens de **andere helft van het schooljaar** volg je in het **derde jaar "Culturele expressie"** en in het **vierde jaar "Economische en financiële competenties"**. Dit zijn verplichte vakken uit de basisvorming **waar leerplandoelstellingen aan gekoppeld** zijn en bijgevolg meegenomen worden door de klassenraad tijdens de deliberaties op het einde van het schooljaar.

Ateliers op onze campus



IT & Multimedia (niet aangeboden schooljaar 2022-2023)

De '**21st century skills**' zijn niet meer weg te denken uit ons fel gedigitaliseerde leven. Wie goed met deze digitale skills aan de slag kan, weet zich later efficiënter op te stellen op professioneel vlak. Daarenboven kunnen diverse weetjes op dit vlak je ook heel wat uitdagingen bieden in je privéleven. Wie legt immers niet graag zijn/haar vakantiebeleving

vast in het geheugen via een mooie fotoreportage of in een origineel filmpje op je eigen vlog?

Het atelier "IT & Multimedia" initieert je o.a. in deze toepassingen:

- ✓ de beginselen van digitale fotobewerking (Pixlr)
- ✓ de eerste stappen in het ontwikkelen van een eigen spel (Scratch)
- ✓ een eerste kennismaking met online digitale tools met betrekking tot grafische vormgeving (Canva), het ontwerpen van logo's (Logomakr) en websites (Wix), het maken van dynamische presentaties (Prezi), ...

We laten al deze beginselen vooral in de praktijk ervaren. De leerlingen zullen – uiteraard in een degelijk uitgerust lokaal – alle leerstof onmiddellijk zelf moeten toepassen. We doen inspiratie op via gastsprekers of bedrijfsbezoeken.



Fotografie

Ben je creatief en leg je graag momenten vast op beeld? Ben jij iemand die heel **graag foto's maakt en alle kneepjes van het vak wil kennen**? Wil je niet alleen een technisch goede foto maken, maar ook een foto die geen uitleg nodig heeft? Krijg je graag tips en tricks om met je smartphone te fotograferen? Wil je vooral **al doende leren**, op verschillende locaties? Wil je te weten komen hoe je knappe composities maakt en hoe je foto's sterker maakt met een paar kleine bewerkingen? Dan is dit atelier Fotografie beslist iets voor jou.



Labo

(niet voor leerlingen uit de richting Natuurwetenschappen)

Ben je geïnteresseerd in wetenschappen en ga je graag zelf op onderzoek uit? In het atelier "Labo" ga je zelf aan de slag onder begeleiding van je leerkracht. **Je leert experimenten uitvoeren, proeven en metingen opstellen, analyseren en conclusies trekken.** Je leert een wetenschappelijk rapport opmaken op basis van je bevindingen en je resultaten van het onderzoek in grafieken omzetten.

Je maakt kennis met de wonderlijke wereld van de wetenschappen: verbluffende chemische reacties, samenstelling van stoffen, microscopie, bloedgroepen analyseren, kristallen maken, mechanica, elektrostatica, bacteriën kweken, samenstelling van voedingsmiddelen en het maken van cosmeticaproducten,...

Het belangrijkste resultaat is het ontwikkelen van een onderzoekende houding en het vermogen om nieuwe problemen op te lossen.



Informatica

(niet voor leerlingen uit de richting Taal en Communicatie)

In onze computergerichte maatschappij is IT niet meer weg te denken. **In dit atelier leer je verschillende ICT-vaardigheden die je dagelijks kan toepassen.** Je krijgt een ruime IT-bagage mee die ook na je studies op onze school zeker van pas zal komen in je bachelor- en masteropleiding en op de arbeidsmarkt.

Je IT-coach maakt je wegwijs in de meest gebruikelijke softwareprogramma's op een professioneel hoogstaand niveau. Aan de hand van zeer concrete softwaretoepassingen word je geïntroduceerd in:

- ✓ tekstverwerking skills a.d.h.v. Word: je leert op een professionele manier teksten op te maken.
- ✓ rekenblad skills a.d.h.v. Excel: je leert formules in te geven die het rekenwerk vergemakkelijken, grafieken op te maken om data te presenteren.
- ✓ presentatie skills a.d.h.v. PowerPoint: je leert een aantrekkelijke lay-out te ontwikkelen voor je presentatie.



Journalistiek

Heb je een brede interesse en heb je belangstelling voor alles wat er om je heen gebeurt? Wil jij mensen een stem geven en hun **verhalen met de wereld delen**, je scherpe pen gebruiken om je lezers up-to-date te houden en verschillende interviewtechnieken kunnen toepassen?

Kijk je graag rond met een gezonde nieuwsgierigheid en heb je een positief

kritische blik? Ben je taalvaardig zowel op het vlak van schriftelijke als mondelinge communicatie? **Heb je ook interesse in fotografie, televisie en digitale journalistieke media?**

Droom je ervan de reporter ter plaatse te zijn voor het laatste nieuws en allerlei activiteiten op school? En ben je steeds te vinden voor het afnemen van een interview en mee te werken aan een schoolkrant?

Dan is dit atelier beslist iets voor jou!



Sport

(niet voor leerlingen uit de richting Sport en Sportwetenschappen)

Teamspirit, sportief gedrag en enthousiasme staan centraal. Ben je sportief, wil je werken aan je conditie of kennis maken met verschillende sportdisciplines?

In dit atelier kan je je uitleven en je talent ontdekken in een ruim aanbod aan uitdagende sporten: **tennis, kajak, gevechts- en verdedigingssporten, schaatsen, duiken, rugby, dans, ...** We kiezen m.a.w. voor sporten die in het reguliere lesprogramma niet aan bod komen. Je maakt kennis met lokale sportverenigingen en via diverse demolessen worden specifieke sporttechnieken aangeleerd.

We stimuleren je om een verantwoorde keuze te maken voor een actieve vrijetijdsbesteding en maken je bewust van hoe belangrijk het is om sportief in het leven te staan.

Mens sana in corpore sano!



Yoga-relaxatie

Letterlijk vertaald betekent yoga **'meester over zichzelf'**, dat je jezelf in de hand hebt en zo gezond mogelijk bent. Dit begint met bewust loslaten van dingen die je bezighouden. De ademhaling en lichaams oefeningen spelen daarbij een belangrijke rol.

Je krijgt doorheen de lessen sterkere spieren en gewrichten, een betere bloed- en zuurstofcirculatie, meer weerstand en

meer lenigheid. Op geestelijk vlak verbeter je je concentratie, breng je je geest tot rust en je emoties in evenwicht.

De lessen zijn heel geleidelijk opgebouwd en voor iedereen toegankelijk. We werken met eenvoudige houdingen, gekoppeld aan onze ademhaling en sluiten elke les af met een ontspannende ademhalingstechniek of korte relaxatie. **Verskillende soorten yoga, pilates en stretching** met en zonder muziek zullen in de lessenreeks aan bod komen.



EHBO

(niet voor leerlingen uit de richting Sport)

Heb je interesse in eerste hulp? Dan is het atelier EHBO iets voor jou!

Hier leer je:

- ✓ de principes van eerste hulp toepassen
- ✓ de 4 stappen in eerste hulp kennen
- ✓ meer over de verschillende hulpdiensten
- ✓ reanimeren
- ✓ allerlei wonden verzorgen
- ✓ hulp bieden bij verschillende aandoeningen

Aan het einde van het atelier neem je deel aan een praktijktest. Tijdens deze test laten je zien dat je de kneepjes van eerste hulp onder de knie hebben. Als je voor deze test slaagt, ontvang je **een brevet Junior Helper**.



Info en bereikbaarheid

Ligging

Atheneum Lier campus Arthur Vanderpoorten is een moderne middelgrote school met een aangenaam leer- en leefklimaat, **gelegen in hartje Lier en ingebed in een groene schoolomgeving**. Onze ruime campus is gemakkelijk bereikbaar met het openbaar vervoer, met de fiets of te voet.

Onze adresgegevens:

Arthur Vanderpoortenlaan 35
2500 Lier
Tel.: 03 480 01 28
www.atheneumlier.be

Dagindeling

08:20 – 09:10 u. Lesuur 1

09:10 – 10:00 u. Lesuur 2

10:00 – 10:15 u. Pauze

10:15 – 11:05 u. Lesuur 3

11:05 – 11:55 u. Lesuur 4

11:55 – 12:45 u. Middagpauze of Lesuur 5

12:45 – 13:35 u. Lesuur 6

13:35 – 14:25 u. Lesuur 7

14:25 – 14:35 u. Pauze

14:35 – 15:25 u. Lesuur 8

15:25 – 16:15 u. Lesuur 9

Lockers

Iedere leerling kan **een locker huren** om zijn of haar materiaal in op te bergen.

Middagpauze

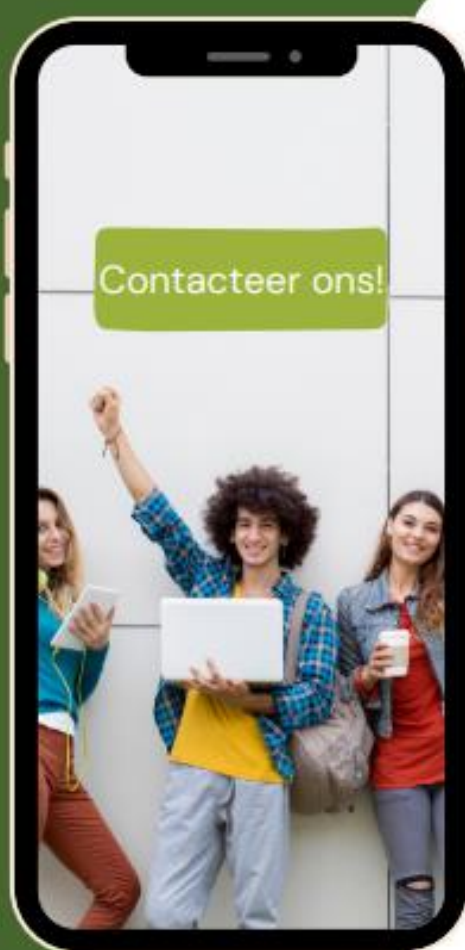
Onze middagpauze loopt van 11u55 tot 12u45. Leerlingen van **de tweede graad** (3^{de} en 4^{de} jaren) moeten in de refter eten, tenzij ze een thuisadres bij ouder of grootouder kunnen voorleggen op wandel- of fietsafstand van de school.

Welkom op onze campus!



Atheneum Lier

Hier groeit talent!



Campus Arthur



Arthur Vanderpoortenlaan 35
2500 Lier



03 480 01 28



arthur@atheneumlier.be